




















-  Send og udskriv  Send  Rød cirkel - viser der er promptspørgsmål, der SKAL besvares! Klik på send / send og udskriv eller vælg **oplysninger** for besvarelse. af promptspørgsmål
-  Send og udskriv  Send  Gul cirkel - viser der er promptspørgsmål, der KAN besvares! Klik på send / send og udskriv eller vælg **oplysninger** for besvarelse. af promptspørgsmål
-  Send og udskriv  Send  Grøn cirkel - Alt OK, klik på send / send og udskriv.

## FORKLARING TIL IKONER

-  **Oplysninger** Rekvisitionsoplysninger - Dialogboks hvor der kan indtastes oplysninger om indikation, kliniske oplysninger og oplysning om Betaler. Her tages ligeledes svarene på laboratoriets promptspørgsmål.
-  **Skift visning** Skifter til Listevisning.
-  **Byforretning** Dialogboks til brug ved indtastning af informationer til brug for det mobile laboratorium.
-  **Nulstil** Nulstiller rekvisitionen.
-  **Kopisvar** Dialogboks til brug ved indtastning af anden kopisvarmodtager.
-  **Gem** Gemme en rekvisition til senere fremfinding.
-  **Hotel** Gemmer oplysninger om rekvisitionen på Hotel. Anvendes når prøvetagningen sker hos en anden læge eller på et laboratorium.
-  **Kvikliste** Brugerens foretrukne mikrobiologiske analyser.
-  **Skift format** Skift mellem søjlerne undersøgelse, materiale og lokalisation.
-  **Flere undersøgelser** Et filter med de analyser der kan rekvireres på samme rekvisition.